



Synology DiskStation DS713+

Руководство по быстрой установке

Содержание

Глава 1: Перед началом работы

Содержимое упаковки.....	3
Первый взгляд на Synology DiskStation	4
Правила техники безопасности.....	6

Глава 2: Установка оборудования

Инструменты и компоненты, необходимые для установки жестких дисков	7
Установка жестких дисков	7
Запуск DiskStation.....	10

Глава 3: Установка DSM на DiskStation

Установка в Windows	11
Установка в Mac OS X	13
Установка в Linux.....	13
Дополнительные сведения.....	15









Приложение А: Характеристики

Приложение В: Таблица светодиодных индикаторов


Перед началом работы

Перед настройкой нового устройства Synology DiskStation проверьте содержимое упаковки, чтобы убедиться, что все перечисленные ниже компоненты имеются в наличии. Также внимательно ознакомьтесь с правилами техники безопасности, чтобы не повредить DiskStation каким-либо образом.

Содержимое упаковки

Основное устройство x 1		Кабель питания перем. тока x 1
		
		Адаптер питания переменного тока x 1
		
		Кабель для сетей LAN RJ-45 x 2
		
		Установочный диск x 1
		
Шурупы для крепления жестких дисков 3,5" x 10	Шурупы для крепления жестких дисков 2,5" x 10	Ключ для лотка жестких дисков x 2
		

Первый взгляд на Synology DiskStation



Номер	Элемент	Местоположение	Описание
1)	Индикатор состояния жесткого диска	Передняя панель	Отображает состояние установленных жестких дисков. Для получения дополнительной информации см. "Приложение В: Таблица светодиодных индикаторов" на стр. 18.
2)	Крепление лотка для жестких дисков	Передняя панель	Используйте прилагаемый ключ для лотка жестких дисков для блокировки или разблокировки лотков.
3)	Светодиодные индикаторы	Передняя панель	Отображение состояния внутреннего объема хранения и системы. Для получения дополнительной информации см. "Приложение В: Таблица светодиодных индикаторов" на стр. 18.
4)	Кнопка Copy	Передняя панель	Горит при подключении устройства USB (например, цифровой камеры, флэш-накопителя USB и др.). При нажатии кнопки выполняется копирование данных с подключенного устройства USB на внутренний жесткий диск устройства Synology DiskStation.
5)	Порт USB 2.0	Передняя панель	Служит для подключения устройств USB, например внешних жестких дисков, флэш-накопителей и принтеров USB.
6)	Кнопка "Power"	Передняя панель	Служит для включения устройства Synology DiskStation. Для выключения питания нажмите и удерживайте кнопку, пока светодиодный индикатор не начнет мигать.
7)	Лотки для жестких дисков	Передняя панель	Используются для установки или извлечения жестких дисков Synology DiskStation.
8)	Порты ЛВС и светодиодные индикаторы ЛВС	Задняя панель	Служат для подключения сетевого кабеля RJ-45: Каждый порт ЛВС имеет два индикатора ЛВС, отображающих состояние подключения. Для получения дополнительной информации см. "Приложение В: Таблица светодиодных индикаторов" на стр. 18.
9)	Порт источника питания	Задняя панель	Служит для подключения адаптера переменного тока.
10)	Вентилятор	Задняя панель	Выполняет отвод избытка тепла от устройства Synology DiskStation. Если вентилятор неисправен, система издает звуковой сигнал.
11)	Разъем для замка	Задняя панель	Служит для подключения замка Kensington и кабеля.
12)	Кнопка RESET	Задняя панель	Нажмите и удерживайте для восстановления IP-адреса, DNS, паролей для учетной записи администратора admin до значения по умолчанию или для переустановки Synology DiskStation.
13)	Порты USB 3.0	Задняя панель	Служит для подключения устройств USB, например внешних жестких дисков, флэш-накопителей и принтеров USB.

Номер	Элемент	Местоположение	Описание
14)	Порт eSATA	Задняя панель	Служит для подключения внешних дисков SATA или устройств расширения Synology ¹ .

¹ Дополнительную информацию об устройстве расширения Synology, поддерживаемом DiskStation, см. на веб-сайте www.synology.com.

Правила техники безопасности

	<p>Не допускайте попадания на изделие прямых солнечных лучей и химических веществ. Убедитесь, что изделие находится в среде, не подверженной резким перепадам температуры и влажности.</p>
	<p>Храните продукт Synology в вертикальном положении. Запрещается размещать его горизонтально.</p>
	<p>Запрещается размещать продукт Synology рядом с любыми жидкостями.</p>
	<p>Перед чисткой устройства сначала отсоедините кабель питания. Протирать устройство Synology следует влажными бумажными полотенцами. Запрещается использовать химические или аэрозольные моющие средства</p>
	<p>Во избежание повреждения не размещайте устройства Synology на тележку, стол или другую неустойчивую поверхность.</p>
	<p>Кабель питания должен быть подключен к соответствующему источнику питающего напряжения. Убедитесь в том, что напряжение питания переменного тока является стабильным.</p>
	<p>Чтобы исключить наличие на устройстве электрического тока, убедитесь, что все кабели питания отсоединены от источника электропитания.</p>

CAUTION
RISK OF EXPLOSION IF BATTERY IS REPLACED
BY AN INCORRECT TYPE.
DISPOSE OF USED BATTERIES ACCORDING
TO THE INSTRUCTIONS

Установка оборудования

Инструменты и компоненты, необходимые для установки жестких дисков

- Отвертка
- Минимум один жесткий диск SATA 3,5" или 2,5". (Для просмотра совместимых моделей жестких дисков посетите веб-сайт www.synology.com.)

Внимание! При установке жесткого диска с данными в некоторых случаях система форматирует жесткий диск и стирает все данные. Резервируйте ваши данные перед установкой.

Установка жестких дисков

- 1 Вставьте прилагаемый ключ для лотка жестких дисков в замок блокировки лотка жестких дисков. Поверните ключ против часовой стрелки для разблокировки ручки лотка жестких дисков. Извлеките ключ.



- 2 Нажмите на нижнюю часть лотка для жестких дисков, чтобы выдвинуть ручку.

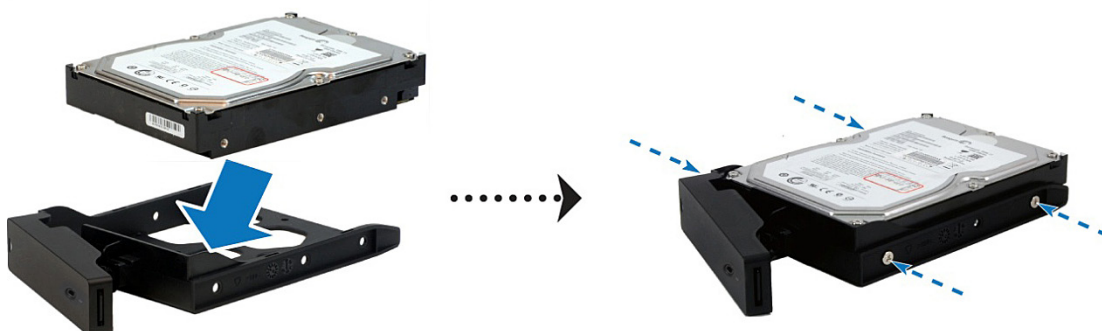


3 Извлеките лоток для жестких дисков, потяните ручку в указанном направлении.




4 Установите жесткий диск в лоток.

- Для жестких дисков 3,5": Установите жесткий диск в лоток. Затяните винты, чтобы зафиксировать жесткий диск.



- Для жестких дисков 2,5": Установите жесткий диск в отмеченную синим область лотка. Переверните лоток. Затяните винты, чтобы зафиксировать жесткий диск.



5 Вставьте лоток с установленным жестким диском в пустой отсек для дисков.



Внимание! Убедитесь, что разъем вставлен полностью. В противном случае жесткий диск может работать с ошибками.

6 Прижмите ручку для фиксации лотка для жестких дисков.

7 Вставьте прилагаемый ключ для лотка жестких дисков в замок блокировки лотков для жестких дисков. Поверните ключ по часовой стрелке (в положение "I") для блокировки ручки. Извлеките ключ.



8 Для установки второго жесткого диска повторите описанные выше шаги.

9 Нумерация положений диска показана на рисунке ниже.




Примечание. Для настройки конфигурации RAID рекомендуется использовать жесткие диски одного размера, чтобы оптимизировать использование объема жестких дисков.

Запуск DiskStation


- 1 Подключите кабель ЛВС к портам ЛВС, расположенным на задней части устройства Synology DiskStation, и коммутатору/маршрутизатору/концентратору.



- 2 Подключите адаптер питания переменного тока к порту питания на задней части устройства Synology DiskStation. Подключите один конец кабеля переменного тока к адаптеру питания переменного тока, а другой конец — к розетке.



- 3 Нажмите и удерживайте кнопку питания для включения DiskStation.



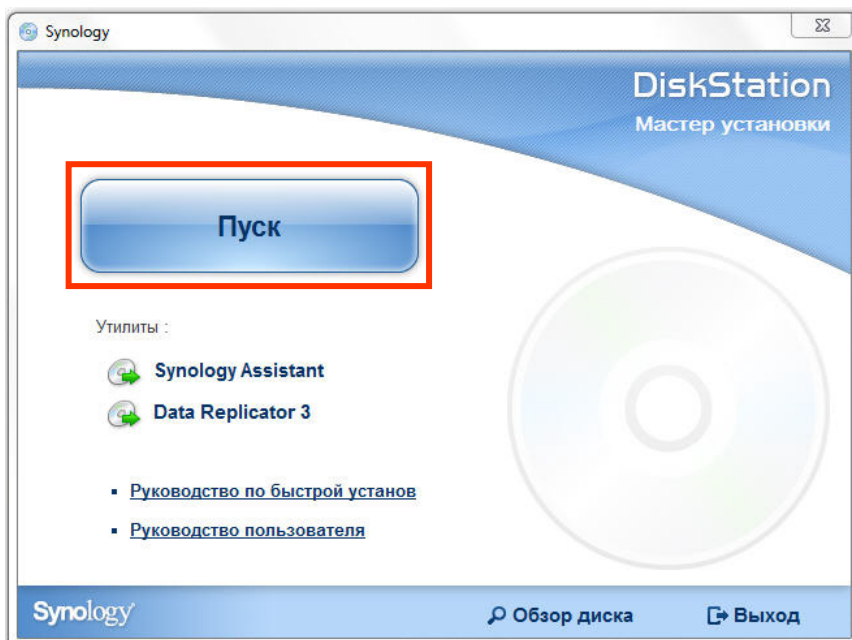
Поздравляем! Теперь Synology DiskStation находится в сети и доступен для всех сетевых компьютеров.

Установка DSM на DiskStation

Выполните действия, описанные в этом разделе, на сетевом компьютере для установки DSM на DiskStation. После установки DSM всеми функциями DiskStation можно управлять, выполнив вход в DSM с помощью веб-браузера.

Установка в Windows

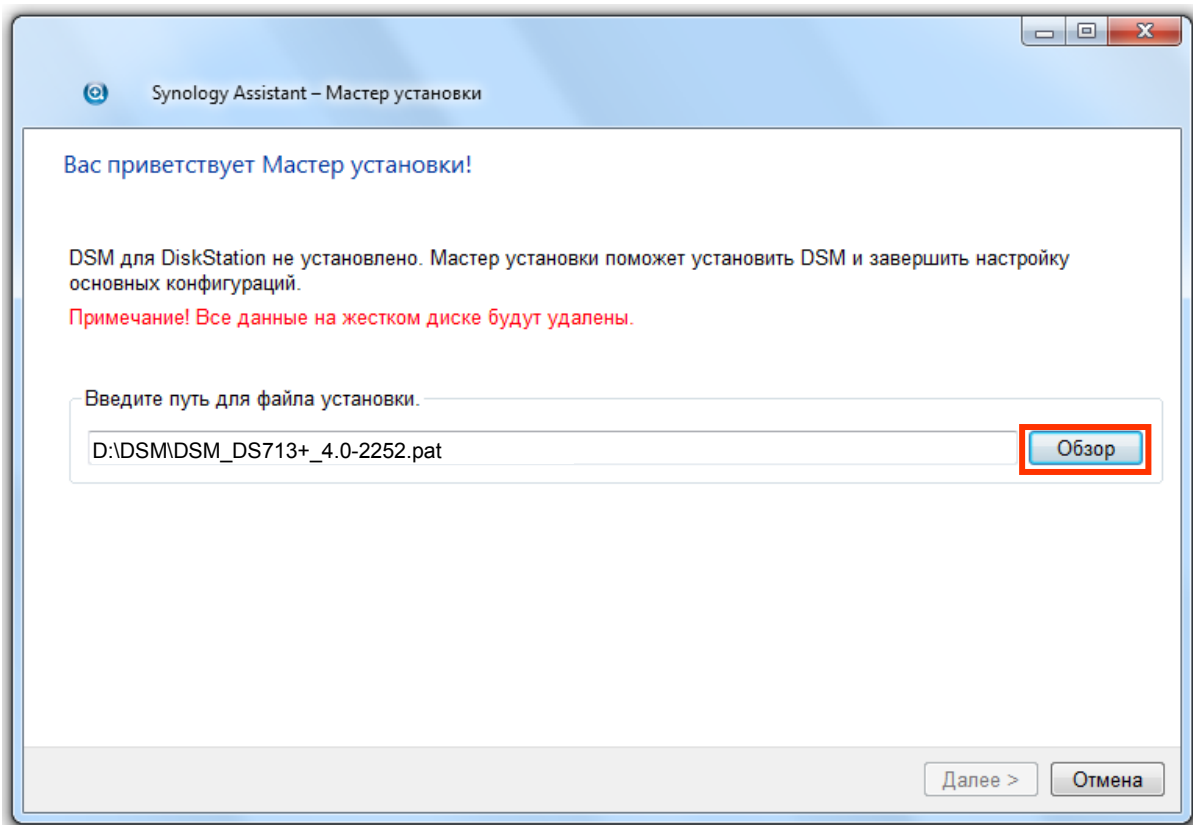
- 1 Вставьте установочный диск в компьютер и нажмите **Пуск**. Следуйте инструкциям на экране для завершения процесса установки.



- 2 Synology Assistant будет установлен и запущен на компьютере. Он выполнит поиск DiskStation в ЛВС; состояние DiskStation должно отображаться как **Не установлено**. Дважды щелкните DiskStation, чтобы начать установку.

Управление							Synology
Имя сервера	IP-адрес	Состояние IP-адреса	Состояние	MAC-адрес	Версия	Модель	
DiskStation	192.168.21.79	DHCP	Готово	00:11:32:03:75:FD	3.1-1636	DS207+	
DiskStation	192.168.21.45	Manual	Готово	00:11:32:05:E5:6F	4.1-2518	DS1010+	
DiskStation	192.168.16.84	Manual	Готово	00:11:32:05:E7:EE	4.1-2517	DS1010+	
DiskStation	192.168.23.51	DHCP	Не установлено	00:11:32:07:53:F6	4.0-2252	DS713+	

- 3 Нажмите **Обзор**, чтобы найти файл установки **DSM_[название модели]_[номер].pat** в папке **DSM** на установочном диске. Вы также можете загрузить последнюю версию DSM из [Центра загрузок Synology](#).



- 4 Следуйте инструкциям на экране для завершения процесса установки.

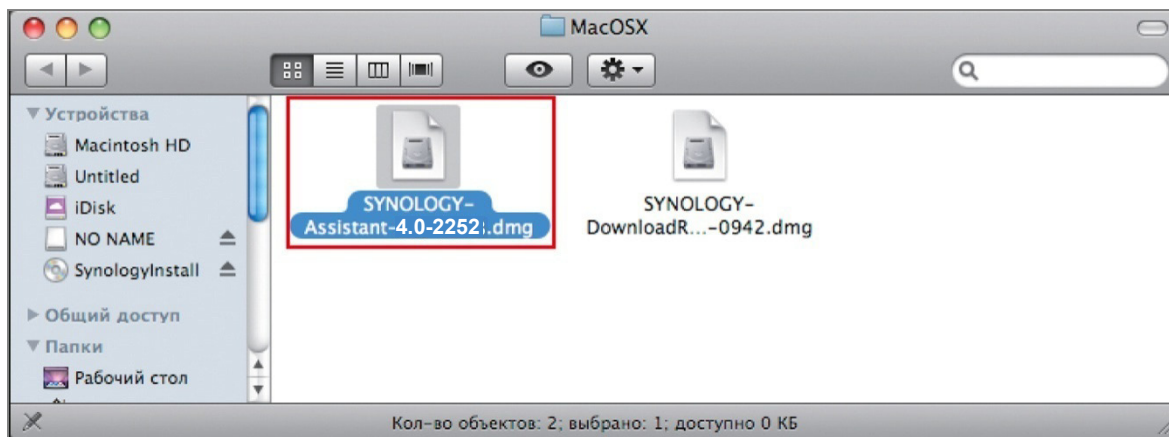
После завершения установки можно управлять DiskStation с помощью Synology DiskStation Manager (DSM). Дополнительную информацию об управлении DiskStation с помощью DSM см. в Руководстве пользователя Synology DiskStation в [Центре загрузок Synology](#).

Установка в Mac OS X

- 1 Вставьте установочный диск в компьютер и дважды щелкните значок **SynologyInstall** на рабочем столе.



- 2 В открывшемся окне дважды щелкните папку **MacOSX**, а затем дважды щелкните **Synology Assistant-[номер].dmg**.



- 3 В открывшемся окне дважды щелкните **Synology Assistant.app**.



Synology Assistant.app

- 4 Выполните шаги 2-4 раздела «Установка в Windows» для завершения установки.

Установка в Linux

Версия Linux оптимизирована для версий дистрибутива **Ubuntu** 8 и 9. Однако установку также можно выполнить и на других дистрибутивах Linux (только в целях ознакомления).

Установка и запуск Synology Assistant

Для установки и запуска Synology Assistant можно использовать командную строку или графический интерфейс пользователя.

Установка с помощью командной строки

Запустите сценарий **install.sh** в папке **Linux** установочного диска, который поможет вам выполнить следующие шаги.

- 1 Удалите бета-версию Synology Assistant (при наличии).

```
sudo rm -rf /usr/local/Synology /usr/local/bin/SynologyAssistant
```

- 2 Извлеките **SynologyAssistant-[номер].tar.gz** в необходимый каталог, например «**/usr/local**» или «**..**»

```
tar -C ./ -zxvf SynologyAssistant-[номер].tar.gz
```

- 3 Если используется 64-разрядная версия Ubuntu, установите 32-разрядные библиотеки.

```
sudo apt-get install ia32-libs
```

- 4 Создайте ярлык в папке **/usr/local/bin**.

```
sudo ln -sf /path/install/SynologyAssistant/SynologyAssistant \
/usr/local/bin/SynologyAssistant
```

5 Для запуска Synology Assistant можно использовать следующую команду:

```
/path/install/SynologyAssistant/SynologyAssistant
```

Или запустить ярлык:

```
/usr/local/bin/SynologyAssistant
```

Если `/usr/local/bin` существует в переменной среде `$PATH`, введите:

```
SynologyAssistant
```

Установка с помощью графического интерфейса пользователя

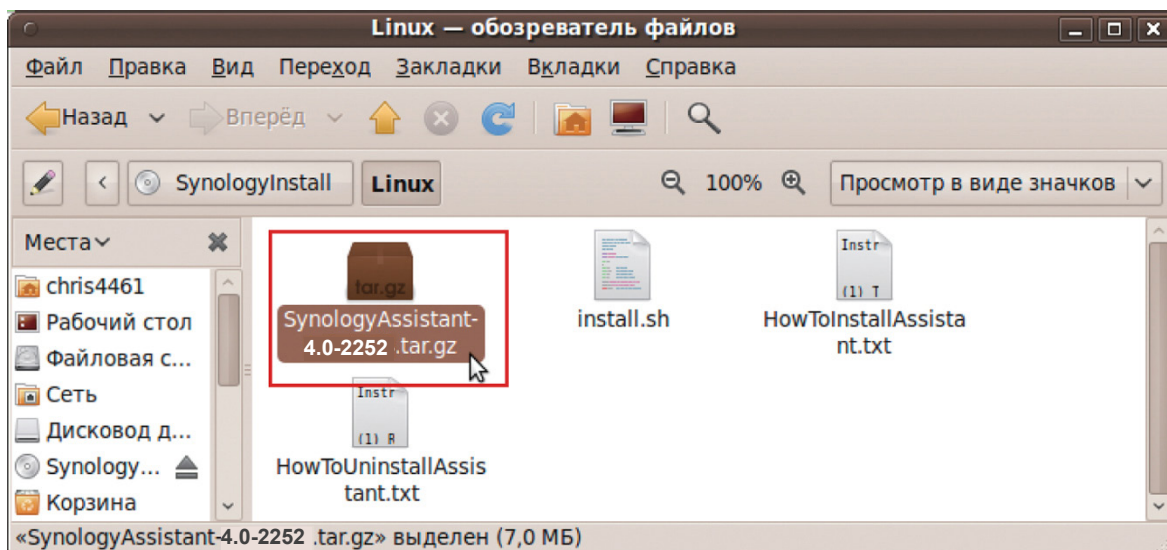
1 Перейдите в каталоги `/usr/local` и `/usr/local/bin` и удалите следующие папки (при наличии):
Synology, SynologyAssistant

2 Вставьте установочный диск в компьютер и дважды щелкните значок **SynologyInstall** на рабочем столе.

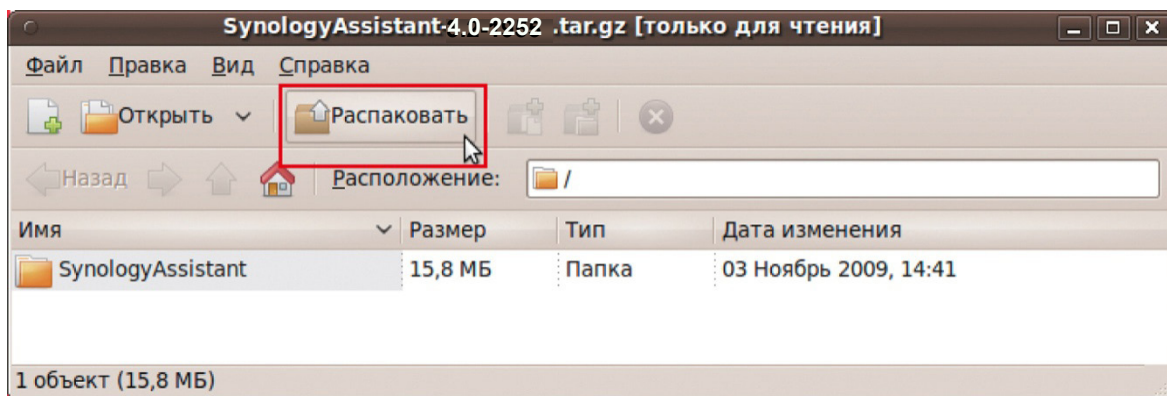


SynologyInstall

3 В открывшемся **Проводнике** дважды щелкните папку **Linux**, а затем дважды щелкните **Synology Assistant-[номер].tar.gz**.



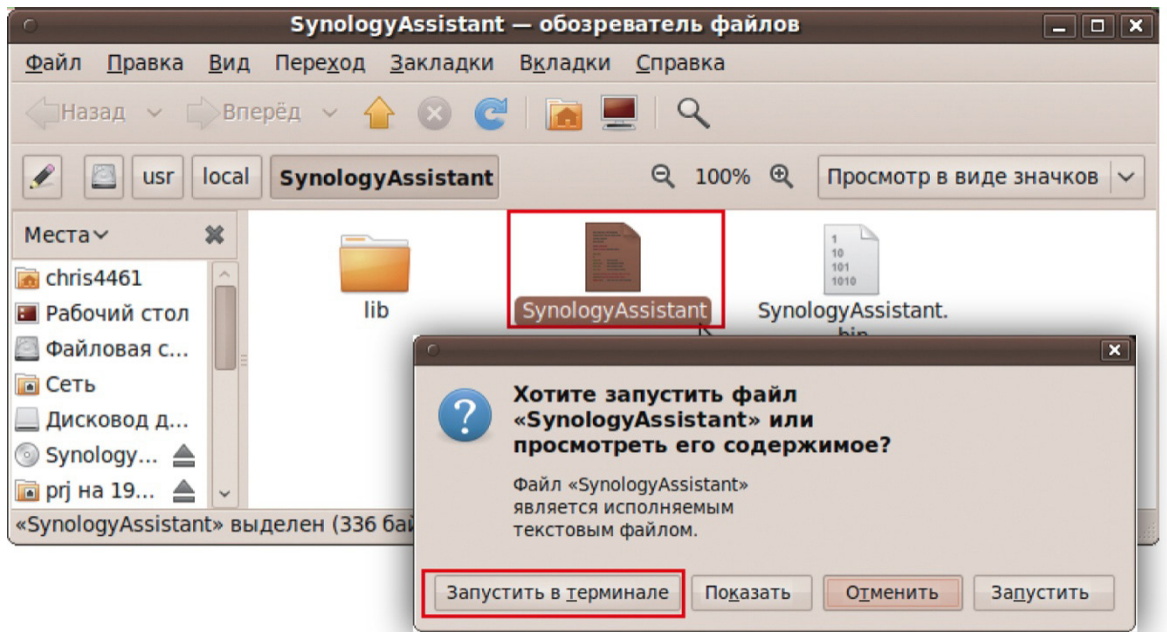
4 Щелкните **Распаковать** и извлеките каталог **SynologyAssistant** в `/usr/local` или другую папку.



Внимание! Если используется 64-разрядная версия Ubuntu, для продолжения необходимо установить 32-разрядные библиотеки. Для установки введите в терминале следующую команду:

```
sudo apt-get install ia32-libs
```

- 5 Перейдите в каталог `/usr/local/SynologyAssistant` (или `[указанный путь]/SynologyAssistant`), дважды щелкните **SynologyAssistant** и в открывшемся диалоговом окне нажмите кнопку **Запустить в терминале**.



Установка DSM на DiskStation

После активации Synology Assistant выполните шаги 2-4 раздела «Установка в Windows» для завершения установки.

Дополнительные сведения

Поздравляем! Устройство DiskStation успешно настроено. См. Руководство пользователя на установочном компакт-диске для получения информации о дополнительных настройках и элементах управления. Для получения дополнительной информации или онлайн-ресурсов о DiskStation посетите сайт www.synology.com.

Характеристики

Элемент	DS713+
Внутренний жесткий диск	3,5" или 2,5" SATA (II) x 2
Макс. емкость	8 ТБ (2 жестких дисков по 4 ТБ)
Замена жесткого диска в горячем режиме	Да
Интерфейс внешнего жесткого диска	USB 2.0 x 1 USB 3.0 x 2 eSATA x 1
Порт ЛВС	Gigabit x 2
USB Copy	Да
Размер (В x Ш x Г) в мм	157 X 103,5 X 232
Масса (кг)	1,69
Поддерживаемые клиенты	<ul style="list-style-type: none"> • Windows XP и более поздние версии • Mac OS X 10.5 и более поздние версии • Ubuntu 9.04 и более поздние версии
Макс. кол-во учетных записей пользователей	2048
Макс. кол-во учетных записей групп	256
Макс. кол-во папок общего доступа	256
Макс. кол-во одновременных подключений	512
Макс. кол-во поддерживаемых IP-камер	20
Файловая система	<ul style="list-style-type: none"> • EXT4 • EXT3, FAT, NTFS (только внешний диск)
Поддерживаемый тип RAID ¹	<ul style="list-style-type: none"> • Basic • JBOD • RAID 0 • RAID 1 • RAID 5 • RAID 5+Spare • RAID 6 • RAID 10 • Synology Hybrid RAID (1 отказоустойчивый диск)
Сертификаты	<ul style="list-style-type: none"> • FCC Class B • CE Class B • BSMI Class B
Спящий режим жесткого диска	Да
Глубокий сон	Да
Включение/выключение питания по расписанию	Да
Wake on LAN (дистанционное включение по сети)	Да
Языковая локализация	<ul style="list-style-type: none"> • English • Deutsch • Français • Italiano • Español • Dansk • Norsk • Svensk • Nederlands • Русский • Polski • Magyar • Português do Brasil • Português Europeu • Türkçe • Český • 日本語 • 한국어 • 繁體中文 • 简体中文

¹ RAID 5, RAID 5+spare, RAID 6, RAID 10 и Synology Hybrid RAID (2 отказоустойчивых диска) используют устройство расширения DX513 или DX213 (приобретается отдельно).

Элемент	DS713+
Требования по электропитанию и охране окружающей среды	<ul style="list-style-type: none"> • Сетевое напряжение: от 100 В до 240 В переменного тока <ul style="list-style-type: none"> • Частота: 50/60 Гц • Рабочая температура: от 5 до 35°C • Температура хранения: от -10 до 70°C • Относительная влажность: от 5% до 95% отн. влажн. <ul style="list-style-type: none"> • Макс. рабочая высота: 2000 м

Примечание. Характеристики моделей могут быть изменены без предварительного уведомления. Для получения самой актуальной информации см. www.synology.com.

Таблица светодиодных индикаторов

Светодиодный индикатор	Цвет	Состояние	Описание
STATUS	Зеленый	Светится постоянно	Раздел работает нормально
		Выкл.	Спящий режим жесткого диска
	Оранжевый	Светится постоянно	Свободное пространство на диске < 1 ГБ
			Свободное пространство на диске < 1 %
		Мигающий	Раздел неисправен или поврежден
		Нет раздела	
LAN 1 и LAN 2 (Передняя панель)	Зеленый	Светится постоянно	Подключение к Gigabit Link
		Мигающий	Сеть активна
		Выкл.	Сеть вышла из строя
	Оранжевый	Светится постоянно	Подключение к 10/100 Мб Link
		Мигающий	Сеть активна
		Выкл.	Сеть вышла из строя
Индикаторы ЛВС (на разъемах в нижней части)	Зеленый	Светится постоянно	Скорость подключения Gigabit
	Оранжевый	Светится постоянно	Скорость подключения 10/100 Мб
	Выкл.		Нет подключения
Индикаторы ЛВС (на разъемах в верхней части)	Зеленый	Светится постоянно	Подключение исправно
		Мигающий	Выполнение подключения
Индикатор состояния жесткого диска	Зеленый	Светится постоянно	Диск готов
		Мигающий	Диск используется
		Выкл.	Нет внутреннего диска
	Оранжевый	Светится постоянно	Невозможно выполнить чтение/запись
Питание	Синий	Светится постоянно	Питание включено
		Мигающий	Загрузка
			Завершение работы
		Выкл.	Отключение питания
Кнопка Сору	Зеленый	Светится постоянно	Обнаружено USB-устройство
		Мигающий	Выполняется копирование данных
		Выкл.	USB-устройство не подключено

Примечание. Характеристики моделей могут быть изменены без предварительного уведомления. Для получения самой актуальной информации см. www.synology.com.

SYNOLOGY, INC.
ЛИЦЕНЗИОННОЕ СОГЛАШЕНИЕ С КОНЕЧНЫМ ПОЛЬЗОВАТЕЛЕМ

ВАЖНО! ВНИМАТЕЛЬНО ОЗНАКОМЬТЕСЬ СО СЛЕДУЮЩЕЙ ИНФОРМАЦИЕЙ: ДАННОЕ ЛИЦЕНЗИОННОЕ СОГЛАШЕНИЕ С КОНЕЧНЫМ ПОЛЬЗОВАТЕЛЕМ ("EULA") ЯВЛЯЕТСЯ ЮРИДИЧЕСКИМ СОГЛАШЕНИЕМ МЕЖДУ ВАМИ (ФИЗИЧЕСКИМ ИЛИ ЮРИДИЧЕСКИМ ЛИЦОМ) И SYNOLOGY, INC. А ТАКЖЕ ДОЧЕРНИМИ КОМПАНИЯМИ, ВКЛЮЧАЯ SYNOLOGY AMERICAN CORP И SYNOLOGY UK LTD. (ВСЕ ВМЕСТЕ "SYNOLOGY") ПО ИСПОЛЬЗОВАНИЮ ПРОГРАММНОГО ОБЕСПЕЧЕНИЯ SYNOLOGY, А ТАКЖЕ ДРУГИХ МИКРОПРОГРАММ, МУЛЬТИМЕДИА, ПЕЧАТНЫХ МАТЕРИАЛОВ И "ИНТЕРАКТИВНЫХ" ЛИБО ЭЛЕКТРОННЫХ ДОКУМЕНТОВ (ВСЕ ВМЕСТЕ "ПРОГРАММНОЕ ОБЕСПЕЧЕНИЕ"), ДОСТУПНЫХ ДЛЯ ЗАГРУЗКИ ПО АДРЕСУ WWW.SYNOLOGY.COM ЛИБО ПРИЛАГАЕМЫХ ИЛИ УСТАНОВЛЕННЫХ НА ПРОДУКТЕ SYNOLOGY ("ПРОДУКТ").

ПРИ ВСКРЫТИИ ПАКЕТА С ПРОГРАММНЫМ ОБЕСПЕЧЕНИЕМ, УСТАНОВКИ ПРОГРАММНОГО ОБЕСПЕЧЕНИЯ, НЕ УСТАНОВЛЕННОГО КОМПАНИЕЙ SYNOLOGY НА ПРОДУКТЕ ИЛИ ИНОМ ИСПОЛЬЗОВАНИИ ПРОДУКТА С ПРЕДВАРИТЕЛЬНО УСТАНОВЛЕННЫМ ПРОГРАММНЫМ ОБЕСПЕЧЕНИЕМ ВЫ ПРИНИМАЕТЕ УСЛОВИЯ ДАННОГО СОГЛАШЕНИЯ. ЕСЛИ ВЫ НЕ СОГЛАСНЫ С УСЛОВИЯМИ ДАННОГО СОГЛАШЕНИЯ, НЕ ОТКРЫВАЙТЕ УПАКОВКУ С ПРОДУКТОМ, НЕ УСТАНОВЛИВАЙТЕ ПРОГРАММНОЕ ОБЕСПЕЧЕНИЕ И НЕ ИСПОЛЬЗУЙТЕ ПРОДУКТ С ДАННЫМ ПРОГРАММНЫМ ОБЕСПЕЧЕНИЕМ. ВЫ МОЖЕТЕ ВЕРНУТЬ ПРОДУКТ ПРОДАВЦУ, У КОТОРОГО ОН БЫЛ КУПЛЕН, ДЛЯ ВОЗМЕЩЕНИЯ СРЕДСТВ В СООТВЕТСТВИИ С ДЕЙСТВУЮЩЕЙ ПОЛИТИКОЙ ВОЗВРАТА ТОВАРА У ДАННОГО ПРОДАВЦА.

Раздел 1. Ограниченная лицензия на программное обеспечение. При условии выполнения положений и условий настоящего Соглашения Synology предоставляет вам ограниченную, неэксклюзивную, не подлежащую передаче лицензию на установку, запуск и использование одной копии Программного обеспечения Продукта исключительно для личных, некоммерческих целей.

Раздел 2. Документация. Вы можете создавать и использовать определенное число копий документации, прилагаемой к данному Программному обеспечению, при условии, что данные копии будут использованы только в личных целях и не будут переданы (в печатной или электронной форме) третьим лицам.

Раздел 3. Резервирование. Вы можете создавать разумное количество копий Программного обеспечения для резервирования и архивирования данных.

Раздел 4. Обновления. Любое программное обеспечение, предоставляемое компанией Synology или доступное на веб-сайте Synology по адресу www.synology.com ("Веб-сайт"), которое позволяет обновлять или дополнять исходное Программное обеспечение, регулируется данным Соглашением, если для подобных обновлений и дополнений не предусмотрены отдельные условия.

Раздел 5. Ограничения на лицензию. Лицензия, указанная в Разделе 1, действует на основании заказа и оплаты Продукта и гарантирует ваши права в отношении Программного обеспечения. Synology оставляет за собой все права, за исключением предоставленных вам в данном Соглашении. Ни при каких обстоятельствах вы не имеете право и не можете разрешать третьим лицам: (а) использовать Программное обеспечение в иных целях, чем те, для которых предназначен Продукт; (б) лицензировать, распространять, сдавать в аренду, наем, передавать, присваивать или иным образом использовать Программное обеспечение в коммерческих целях, а также для оказания сетевых услуг; (в) вскрывать технологии, декомпилировать, деассемблировать или предпринимать попытки выявления исходного кода или коммерческих секретов Программного обеспечения, за исключением случаев и только в той степени, когда это прямо разрешено применимым законодательством, несмотря на данное ограничение; (г) адаптировать, изменять, переводить или создавать производные Программного обеспечения; (д) удалять, изменять или скрывать уведомления об авторских правах или другие права собственности на Продукт; (е) избегать или пытаться избежать мер компании Synology по контролю за доступом к компонентам, функциям Продукта или Программного обеспечения.

Раздел 6. Бесплатные приложения. Программное обеспечение может содержать компоненты Synology, регулирующиеся Открытым лицензионным соглашением GNU ("Компоненты GPL"), которое можно просмотреть по адресу <http://www.gnu.org/licenses/gpl.html>. Условия соглашения GPL применяются только для компонентов GPL и только в той степени, в которой настоящее Соглашение противоречит требованиям GPL в отношении использования компонентов GPL; в этом случае использование подобных компонентов регулируется соглашением GPL.

Раздел 7. Проверка. Synology имеет право выполнять проверку соблюдения условий настоящего Соглашения. Вы соглашаетесь предоставлять доступ к средствам, оборудованию, книгам, записям и документам Synology, а также сотрудничать с компанией Synology для помощи в проведении любой подобной проверки.

Раздел 8. Право собственности. Программное обеспечение является собственностью компании Synology и ее лицензиатов и защищено законами об авторских правах и другой интеллектуальной собственности. Компания Synology и ее лицензиаты имеют все права и интересы на Программное обеспечение, а также все авторские права и права на интеллектуальную собственность, регулирующие данное Программное обеспечение.

Раздел 9. Ограниченная гарантия. Компания Synology предоставляет гарантию на девяносто (90) дней с момента (а) установки на Продукты Программного обеспечения, которое не является предустановленным Программным обеспечением или (б) начала использования Продукта, который включает предустановленное Программное обеспечение ("Гарантийный срок"), что функционирование Программного обеспечения будет соответствовать письменным материалам, сопровождающим Программное обеспечение, или указанным на Веб-сайте. Компания Synology по своему усмотрению предпримет все разумные действия для устранения подобных несоответствий в Программном обеспечении или замены Программного обеспечения, которое не соответствует указанной гарантии, при условии предоставления Synology письменного уведомления о подобном несоответствии в течение срока действия гарантии. Указанная гарантия не распространяется при возникновении несоответствий, вызванных: (ш) использованием, воспроизведением, распространением или раскрытием, выполненных не в соответствии с данным Соглашением; (э) проведением настройки, изменения или другого вмешательства в Программное обеспечение лицом помимо Synology; (ю) использованием Программного обеспечения с

любыми продуктами, службами и другими средствами, предоставленными лицом помимо Synology; (я) нарушением условий данного Соглашения с вашей стороны.

Раздел 10. Поддержка. В течение гарантийного срока компания Synology предоставляет услуги по поддержке продуктов. После истечения гарантийного срока поддержка Программного обеспечения может предоставляться компанией Synology по письменному запросу.

Раздел 11. Отказ от гарантий. ЗА ИСКЛЮЧЕНИЕМ УКАЗАННЫХ ВЫШЕ СЛУЧАЕВ, КОМПАНИЯ SYNOLOGY И ЕЕ ПОСТАВЩИКИ ПРЕДОСТАВЛЯЮТ ПРОГРАММНОЕ ОБЕСПЕЧЕНИЕ "КАК ЕСТЬ" И НИКАКИЕ ПРЕТЕНЗИИ ПО ПОВОДУ НЕРАБОТОСПОСОБНОСТИ НЕКОТОРЫХ ЕГО ФУНКЦИЙ НЕ БУДУТ РАССМАТРИВАТЬСЯ. КОМПАНИЯ SYNOLOGY И ЕЕ ПОСТАВЩИКИ В ЯВНОЙ ФОРМЕ ОТКАЗЫВАЮТСЯ ОТ ЛЮБЫХ ДРУГИХ ГАРАНТИЙ, ПРЯМЫХ ИЛИ ПОДРАЗУМЕВАЕМЫХ, УСТАНОВЛЕННЫХ ЗАКОНОМ ИЛИ ИНЫХ, ВКЛЮЧАЯ, НО НЕ ОГРАНИЧИВАЯСЬ, ЛЮБЫЕ ПОДРАЗУМЕВАЕМЫЕ ГАРАНТИИ ТОВАРНОГО СОСТОЯНИЯ, ПРИГОДНОСТИ ДЛЯ ОПРЕДЕЛЕННЫХ ЦЕЛЕЙ, НАЗВАНИЯ ИЛИ НЕНАРУШЕНИЯ ПАТЕНТА. НЕ ОГРАНИЧИВАЯ ВЫШЕСКАЗАННОЕ, КОМПАНИЯ SYNOLOGY НЕ ГАРАНТИРУЕТ, ЧТО ПРОГРАММНОЕ ОБЕСПЕЧЕНИЕ НЕ БУДЕТ СОДЕРЖАТЬ ОШИБОК, ВИРУСОВ И ДРУГИХ ДЕФЕКТОВ.

Раздел 12. Отказ от возмещения ущерба. НИ ПРИ КАКИХ ОБСТОЯТЕЛЬСТВАХ КОМПАНИЯ SYNOLOGY ИЛИ ЕЕ ЛИЦЕНЗИАТЫ НЕ НЕСУТ ОТВЕТСТВЕННОСТЬ ЗА УЩЕРБ, ВКЛЮЧАЯ ЛЮБЫЕ ОБЩИЕ, СЛУЧАЙНЫЕ, ФАКТИЧЕСКИЕ ИЛИ КОСВЕННЫЕ УБЫТКИ, ВОЗНИКШИЕ В РЕЗУЛЬТАТЕ ИСПОЛЬЗОВАНИЯ ИЛИ НЕВОЗМОЖНОСТИ ИСПОЛЬЗОВАНИЯ ПРОГРАММНОГО ОБЕСПЕЧЕНИЯ (ВКЛЮЧАЯ, СРЕДИ ПРОЧЕГО, ПОТЕРИ ДАННЫХ ИЛИ УБЫТКИ, ПОНЕСЕННЫЕ ВАМИ ИЛИ ТРЕТЬИМИ ЛИЦАМИ, ЛИБО НЕСОВМЕСТИМОСТЬ ПРОГРАММНОГО ОБЕСПЕЧЕНИЯ С ЛЮБЫМИ ДРУГИМИ ПРОГРАММАМИ), ВОЗНИКШИХ НА ОСНОВЕ СОГЛАШЕНИЯ, НАРУШЕНИЯ ОБЯЗАТЕЛЬСТВ (ВКЛЮЧАЯ НЕБРЕЖНОСТЬ), НЕСЕНИЯ ОТВЕТСТВЕННОСТИ И ДРУГИХ ДЕЙСТВИЙ, ДАЖЕ ЕСЛИ КОМПАНИЯ SYNOLOGY БЫЛА ПРЕДУПРЕЖДЕНА О ВОЗМОЖНОСТИ ТАКОГО УЩЕРБА.

Раздел 13. Ограничение ответственности. ОТВЕТСТВЕННОСТЬ КОМПАНИИ SYNOLOGY И ЕЕ ПОСТАВЩИКОВ ПО ИСПОЛЬЗОВАНИЮ ИЛИ НЕВОЗМОЖНОСТИ ИСПОЛЬЗОВАНИЯ ПРОГРАММНОГО ОБЕСПЕЧЕНИЯ В СООТВЕТСТВИИ С ДАННЫМ СОГЛАШЕНИЕМ НЕ МОЖЕТ ПРЕВЫШАТЬ СУММУ, ФАКТИЧЕСКИ УПЛАЧЕННУЮ ЗА ПРОДУКТ, НЕЗАВИСИМО ОТ СУММЫ УБЫТКОВ, ВОЗНИКШИХ НА ОСНОВЕ СОГЛАШЕНИЯ, НАРУШЕНИЯ ОБЯЗАТЕЛЬСТВ (ВКЛЮЧАЯ НЕБРЕЖНОСТЬ), НЕСЕНИЯ ОТВЕТСТВЕННОСТИ И ДРУГИХ ДЕЙСТВИЙ. Действие указанных выше отказа от гарантий, отказа от возмещения ущерба и ограничения ответственности распространяется на максимальный срок в соответствии с действующим законом. В некоторых штатах и юрисдикциях определенные исключения подразумеваемых гарантий или исключений либо ограничения на возмещение ущерба не допускаются. В этом случае на данное Соглашение распространяются соответствующие законы, поэтому исключения и ограничения могут относиться к вам не полностью.

Раздел 14. Ограничения на экспорт. Вы признаете, что на Программное обеспечение распространяется экспортное законодательство США. Вы обязуетесь соблюдать все нормы международного и национального

законодательства, применимого к Программному обеспечению, включая Акты Бюро контроля за экспортом США.

Раздел 15. Лицензионные права правительства США. На все Программное обеспечение, предоставленное правительству США, действуют лицензионные права и ограничения, описанные в данном Соглашении. При установке, копировании или использовании Программного обеспечения правительство США соглашается, что Программное обеспечение является "коммерческим программным обеспечением для компьютеров" или "коммерческой документацией к программному обеспечению для компьютеров" в соответствии с частью 12 FAR.

Раздел 16. Расторжение. Без ущерба для каких-либо других прав компания Synology может прекратить действие данного Соглашения с конечным пользователем в случае нарушения вами его условий. В таком случае вы обязаны уничтожить все копии Программного обеспечения и всех его компонентов.

Раздел 17. Передача прав. По данному Соглашению вы не можете передавать или предоставлять права третьим лицам. Любая такая передача или предоставление прав является нарушением данного Соглашения и будет признана недействительной.

Раздел 18. Применимое законодательство. Если открыто не запрещено местным законодательством, данное Соглашение регулируется законодательством штата Вашингтон, США за исключением его коллизионных норм. Конвенция ООН 1980 о договорах международной купли-продажи, а также последующие варианты, не имеют здесь юридической силы.

Раздел 19. Разрешение споров. Любой спор, разногласие или претензия, связанные с настоящим Соглашением, Программным обеспечением или предоставляемыми компанией Synology услугами либо другой спор, возникший в связи со взаимоотношениями между вами и компанией Synology, будет исключительно и окончательно разрешен в арбитражном суде, в соответствии с действующими правилами Американской арбитражной ассоциации, за исключением случаев, когда предусмотрено иное. В таких случаях арбитражное разбирательство будет проводиться единственным арбитром, и будет ограничено исключительно спором между вами и компанией Synology. Арбитражное разбирательство или любая его часть не может быть объединено с любым другим арбитражным разбирательством и не может проводиться на основе группового иска. Арбитражное разбирательство должно проводиться в округе Кинг, Вашингтон, путем подачи документов, по телефону, интерактивно или при личном присутствии, в соответствии с решением арбитра по требованию сторон. Стороне, выигравшей дело в любом арбитражном разбирательстве на территории США или за пределами США, или в любом судебном разбирательстве, компенсируются все расходы и разумное вознаграждение адвокатов, включая любой арбитражный взнос, уплаченный стороной, выигравшей дело. Любое решение, принятое в результате такого арбитражного разбирательства, будет окончательным и обязательным для сторон, и решение может быть вынесено любым судом компетентной юрисдикции. Вы понимаете, что в отсутствие данного положения вы имели бы право разрешать спор, разногласие или претензию в суде, включая право подачи групповых исков, и что вы прямо и сознательно отказываетесь от таких прав и соглашаетесь разрешать любые споры путем обязательного арбитражного разбирательства, в соответствии с положениями Раздела 19. Для клиентов, находящихся за пределами США, любой спор должен быть окончательно разрешен посредством арбитражного разбирательства, проводимого тремя нейтральными

арбитрами в соответствии с правилами Законодательства об арбитраже КНР и применимыми процедурными правилами. Местом проведения арбитражного разбирательства является г. Тайбэй, Тайвань, КНР, языком арбитражного разбирательства является английский язык, или, по соглашению обеих сторон, мандаринское наречие китайского языка. Решение арбитражного суда является окончательным и обязательным для сторон и может быть приведено в исполнение в любом суде соответствующей юрисдикции. Ни один пункт данного параграфа не запрещает и не ограничивает компанию Synology от использования судебного запрета или применения других действий на основании закона или права справедливости за нарушение или попытку нарушения данного Соглашения в соответствии с правами на интеллектуальную собственность Synology.

Раздел 20. Вознаграждение адвокатов. Стороне, выигравшей дело в любом арбитражном разбирательстве

или в любом судебном разбирательстве, компенсируются все расходы и разумное вознаграждение адвокатов, включая любой арбитражный взнос, уплаченный стороной, выигравшей дело.

Раздел 21. Делимость соглашения. В случае, если любое положение Соглашения определяется как неисполнимое или недействительное, такое положение тем не менее будет выполнено в полном объеме.

Раздел 22. Полнота соглашения. Настоящее Соглашение и все положения и условия, включенные и упомянутые в нем, представляют собой всю полноту Соглашения Synology в отношении Программного обеспечения, замещая все предварительные договоренности и соглашения (устные или письменные) в отношении предмета Соглашения. Никакие изменения или отказы от обязательств данного Соглашения не будут действительны, если они не предоставлены в письменном виде с подписью соответствующей стороны.

SYNOLOGY, INC. ОГРАНИЧЕННАЯ ГАРАНТИЯ НА ПРОДУКТ

ДАННАЯ ОГРАНИЧЕННАЯ ГАРАНТИЯ ("ГАРАНТИЯ") РАСПРОСТРАНЯЕТСЯ НА ПРОДУКТЫ (КАК УКАЗАНО НИЖЕ) КОМПАНИИ SYNOLOGY, INC. И ЕЕ ДОЧЕРНИХ КОМПАНИЙ, ВКЛЮЧАЯ SYNOLOGY AMERICA CORP И SYNOLOGY UK LTD. (ВСЕ ВМЕСТЕ "SYNOLOGY"). ПРИ ВСКРЫТИИ ПАКЕТА С ПРОДУКТОМ И ИСПОЛЬЗОВАНИИ ПРОДУКТА ВЫ ПРИНИМАЕТЕ И СОГЛАШАЕТЕСЬ С УСЛОВИЯМИ НАСТОЯЩЕЙ ГАРАНТИИ. ЕСЛИ ВЫ НЕ СОГЛАСНЫ С УСЛОВИЯМИ ГАРАНТИИ, НЕ ИСПОЛЬЗУЙТЕ ДАННЫЙ ПРОДУКТ. ВЫ МОЖЕТЕ ВЕРНУТЬ ПРОДУКТ ПРОДАВЦУ, У КОТОРОГО ОН БЫЛ КУПЛЕН, ДЛЯ ВОЗМЕЩЕНИЯ СРЕДСТВ В СООТВЕТСТВИИ С ДЕЙСТВУЮЩЕЙ ПОЛИТИКОЙ ВОЗВРАТА ТОВАРА У ДАННОГО ПРОДАВЦА.

Раздел 1. Определения. (а) Продукт категории I – это продукты Synology моделей RS810+, RS810RP+ and RX410. (б) Продукт категории II – это продукты Synology моделей RS10613xs+, RS3413xs+, RS3412xs, RS3412RPxs, RS2212+, RS2212RP+, RS812+, RS812RP+, DS2413+, DS713+, DS3612xs, DS1812+, DS1512+, DS712+, DS3611xs, DS2411+, DS1511+, DS1010+, DS710+, DS509+, DS508, RS812, RS212, RS3411xs, RS3411RPxs, RS2211+, RS2211RP+, RS411, RS409RP+, RS409+, RS409, RS408-RP, RS408, RS407, RX1213sas, RX1211, RX1211RP, DX513, DX1211, DX510, DX5, RX4 и модулем ОЗУ (1ГБ/2ГБ/4ГБ/8ГБ). (в) Продукт категории III – все другие продукты Synology, приобретенные после 1 марта 2008 г. (г) Продукт категории IV – все другие продукты Synology, приобретенные до 29 февраля 2008 г. (д) Клиент – это лицо или организация, приобретающая продукт компании Synology, либо авторизованный дистрибьютор или продавец Synology. (е) Продукт – продукт категории I, II, III или IV, а также любое оборудование, встроенное в продукт компании Synology, и прилагающаяся документация. (ж) Программное обеспечение – программное обеспечение, которое находится в собственности компании Synology и прилагается к Продукту, приобретенному Клиентом или загруженному Клиентом с Веб-сайта, либо предварительно установлено на Продукт компанией Synology, и включающее микропрограммное обеспечение, а также соответствующие мультимедиа, изображения, анимацию, видео, аудио, текст и приложения, встроенные в программное обеспечения или Продукт, а также в любые обновления для такого программного обеспечения. (з) "Гарантийный срок" обозначает: (и) Гарантийный срок – срок, начинающийся с даты покупки Продукта Клиентом и заканчивающийся (1) через пять лет для продуктов категории I; (2) через три года для продуктов категории II; (3) через два года для продуктов категории III; (4) через год для продуктов категории IV. (к) Веб-сайт – это веб-сайт Synology, расположенный по адресу www.synology.com.

Раздел 2. Ограниченная гарантия и защита прав

2.1 Ограниченная гарантия. В соответствии с Разделом 2.7 Synology гарантирует, что каждый Продукт (а) не будет содержать физических дефектов в материалах и работе и (б) при обычных условиях использования будет работать в соответствии с заявленными компанией Synology характеристиками в течение гарантийного срока. Компания Synology предоставляет гарантию на Программное обеспечение, как указано в прилагающемся соглашении с конечным пользователем к Продукту.

2.2 Регистрация продукта. Клиенты могут зарегистрировать Продукты в компании Synology и узнать дату производства Продуктов категории I, II и III на веб-сайте. Отсутствие регистрации Продукта на Веб-сайте не ограничивает гарантийные права, установленные в Разделе 2.1. Synology не несет ответственность, если клиенту не удалось узнать дату производства какого-либо Продукта.

2.3 Исключительная компенсация. Если Клиент замечает несоответствия с предоставленными гарантиями, описанными в Разделе 2.1, в течение гарантийного срока, то после проверки данного

несоответствия компания Synology может по своему решению: (а) выполнить разумные действия по ремонту Продукта, (б) заменить несоответствующий Продукт или его часть после полного возврата Продукта в соответствии с Разделом 2.4. Вышесказанное регулируется полной ответственностью Synology и исключительным правом Клиента на компенсацию при несоответствии заявленной гарантии согласно Разделу 2.1 или обнаружении других дефектов Продукта. Клиент обязуется прилагать разумные усилия для помощи Synology в диагностике и проверки несоответствия Продукта. Гарантия, описанная в Разделе 2.1, недействительна в следующих случаях: (1) наличии гарантии на Программное обеспечение; (2) физической установки или удалении Продукта со стороны Клиента; (3) посещения Клиента; (4) работ, необходимых для ремонта или замены неисправных частей вне рабочее время Synology или ее поставщиков услуг, за исключением выходных и праздничных дней; (5) ремонтных работ оборудования или программного обеспечения сторонних производителей; (6) наличии гарантии на жесткий диск при его установке Клиентом или третьими лицами; (7) наличии гарантии на совместимость с жестким диском.

2.4 Возврат. Любому Продукту, который вернул Клиент согласно Разделу 2.3, компания Synology перед доставкой должна присвоить номер Разрешения на возврат товара ("RMA") и произвести возврат в соответствии с действующими процедурами возврата товара. Клиент может обратиться к любому авторизованному дистрибьютору или розничному продавцу Synology, либо в службу поддержки Synology для получения разрешения на возврат товара, и должен предъявить доказательства покупки товара и его серийный номер. Клиент обязан вернуть компании Synology Продукт в полной комплектации в соответствии с Разделом 2.4 для возмещения средств по данной Гарантии. Если Продукт был возвращен без номера Разрешения на возврат товара или был разобран (за исключением случаев, когда это было выполнено под руководством Synology), он не будет принят и будет возвращен клиенту за его счет. Если Продукту был присвоен номер Разрешения на возврат товара, его необходимо вернуть в надежной упаковке и в том же состоянии, в котором он был получен от Synology, на указанный компанией Synology адрес, предварительно оплатив стоимость пересылки и указав на упаковке номер Разрешения на возврат товара. Клиент несет ответственность за порчу или утерю возвращаемого товара до момента получения его компанией Synology. Продукт с номером Разрешения на возврат товара должен быть возвращен в течение пятнадцати (15) дней после получения соответствующего номера Разрешения на возврат товара.

2.5 Замена, производимая компанией Synology. Если Synology решит произвести замену Продукта в соответствии с Гарантией, указанной в Разделе 2.1, то Synology произведет пересылку нового Продукта за счет компании Synology, выбрав способ доставки по своему усмотрению, после получения несоответствующего заявленной гарантии Продукта согласно правилам Раздела 2.4 и проверки компанией Synology такого несоответствия. Для замены будет предоставлен новый

или рабочий Продукт, сходный по функциям и характеристикам с исходным Продуктом, подлежащий гарантии на оставшийся от Гарантийного периода срок или на тридцать (30) дней с момента его получения Клиентом, в зависимости от того, какой из указанных периодов будет больше. Если Продукт будет признан компанией Synology исправным, он будет возвращен Клиенту.

2.6 Поддержка. В течение гарантийного срока компания Synology предоставляет Клиенту услуги по поддержке продуктов. После истечения Гарантийного срока поддержка Продуктов может предоставляться компанией Synology по письменному запросу.

2.7 Исключения. Следующие гарантии и гарантийные обязательства не применяются к Продукту, если Продукт (а) был установлен или использован способом, не указанным в спецификации Продукта; (б) был отремонтирован или изменен лицом помимо компании Synology, ее агента или представителя; (в) был использован не по назначению, эксплуатировался неправильно или был поврежден; (г) был использован с оборудованием, не предоставляемым Synology, помимо того оборудования и программного обеспечения, для которых он предназначен; (д) другим образом не соответствует спецификациям вследствие причин, не входящих в сферу ответственности компании Synology. Кроме того, гарантии будут аннулированы, в случае (1) самостоятельного разбора Продукта Клиентом, за исключением случаев, когда это регламентировалось компанией Synology; (2) невозможности выполнения Клиентом исправлений, изменений, улучшений или других действий, предоставленных клиенту компанией Synology; (3) внедрении, установке или использовании Клиентом исправлений, изменений, улучшений или других средств, предоставленных сторонним поставщиком. Гарантийный срок, устанавливаемый в соответствии с Разделом 2.1, будет аннулирован при продаже или передаче Клиентом Продукта третьим лицам.

2.8 Отказ от гарантий. ГАРАНТИИ, ОБЯЗАТЕЛЬСТВА И ОТВЕТСТВЕННОСТЬ SYNOLOGY, А ТАКЖЕ СРЕДСТВА ПРАВОВОЙ ЗАЩИТЫ КЛИЕНТА, УСТАНОВЛЕННЫЕ В ДАННОЙ ГАРАНТИИ, ПРЕДОСТАВЛЯЮТСЯ ЭКСКЛЮЗИВНО ИЛИ ВЗАМЕН, ПОЭТОМУ КЛИЕНТ НАСТОЯЩИМ ОТКАЗЫВАЕТСЯ ОТ ПРАВ И ПРЕТЕНЗИЙ, ВСЕХ ДРУГИХ ГАРАНТИЙ, ОБЯЗАТЕЛЬСТВ И ОТВЕТСТВЕННОСТИ СО СТОРОНЫ SYNOLOGY И ВСЕХ ДРУГИХ ПРАВ, ПРЕТЕНЗИЙ К КОМПАНИИ SYNOLOGY, ЯВНЫХ ИЛИ ПОДРАЗУМЕВАЕМЫХ, ПО ЗАКОНУ ИЛИ ИНЫМ ОБРАЗОМ В ОТНОШЕНИИ ПРОДУКТА, СОПУТСТВУЮЩЕЙ ДОКУМЕНТАЦИИ ИЛИ ПРОГРАММНОГО ОБЕСПЕЧЕНИЯ, А ТАКЖЕ ДРУГИХ ТОВАРОВ ИЛИ СЛУЖБ, ПРЕДОСТАВЛЕННЫХ ПО ДАННОЙ ГАРАНТИИ, ВКЛЮЧАЯ, НО НЕ ОГРАНИЧИВАЯСЬ: (А) ПОДРАЗУМЕВАЕМОЙ ГАРАНТИЕЙ ТОВАРНОГО СОСТОЯНИЯ И ПРИГОДНОСТИ ДЛЯ ОПРЕДЕЛЕННЫХ ЦЕЛЕЙ; (Б) ПОДРАЗУМЕВАЕМОЙ ГАРАНТИИ НА ХОД ВЫПОЛНЕНИЯ, ПОРЯДОК ВЕДЕНИЯ ОПЕРАЦИЙ ИЛИ ТОРГОВЫЙ УЗАНС; (В) ИСКОМ О НАРУШЕНИИ ИЛИ НЕЗАКОННОМ ПРИСВОЕНИИ; (Г) ТРЕБОВАНИЕМ ИЗ ДЕЛИКТА (ВКЛЮЧАЯ НЕБРЕЖНОСТЬ, НЕСЕНИЕ ОТВЕТСТВЕННОСТИ И ДРУГИЕ ДЕЙСТВИЯ). SYNOLOGY НЕ ГАРАНТИРУЕТ БЕЗОПАСНОСТЬ И ЗАЩИТУ ОТ УТЕРИ ДАННЫХ, ХРАНЯЩИХСЯ НА ПРОДУКТЕ SYNOLOGY. SYNOLOGY РЕКОМЕНДУЕТ ПРЕДПРИНИМАТЬ НЕОБХОДИМЫЕ МЕРЫ ПО РЕЗЕРВИРОВАНИЮ ДАННЫХ, ХРАНЯЩИХСЯ НА ПРОДУКТЕ. В НЕКОТОРЫХ ШТАТАХ ОГРАНИЧЕНИЯ НА ПОДРАЗУМЕВАЕМЫЕ ГАРАНТИИ НЕ ПРИМЕНЯЮТСЯ, ПОЭТОМУ ОПИСАННЫЕ ВЫШЕ ОГРАНИЧЕНИЯ К ВАМ МОГУТ НЕ ОТНОСИТЬСЯ.

Раздел 3. Ограничения ответственности

3.1 Обстоятельства непреодолимой силы. Synology не несет ответственность и не может считаться ответственной согласно данной Гарантии за задержку или невозможность выполнения действий, предусмотренных данной Гарантией, при возникновении обстоятельств непреодолимой силы (включая без ограничений действие или невозможность действия со стороны Клиента).

3.2 Отказ от возмещения ущерба. НИ ПРИ КАКИХ ОБСТОЯТЕЛЬСТВАХ КОМПАНИЯ SYNOLOGY ИЛИ ЕЕ ПОСТАВЩИКИ НЕ НЕСУТ ОТВЕТСТВЕННОСТЬ ЗА УЩЕРБ, ВКЛЮЧАЯ ЛЮБЫЕ ОБЩИЕ, СЛУЧАЙНЫЕ, ФАКТИЧЕСКИЕ ИЛИ КОСВЕННЫЕ УБЫТКИ, ВОЗНИКШИЕ В РЕЗУЛЬТАТЕ ИСПОЛЬЗОВАНИЯ ИЛИ НЕВОЗМОЖНОСТИ ИСПОЛЬЗОВАНИЯ ПРОГРАММНОГО ОБЕСПЕЧЕНИЯ (ВКЛЮЧАЯ, СРЕДИ ПРОЧЕГО, ПОТЕРИ ДАННЫХ ИЛИ УБЫТКИ, ВОЗНИКШИЕ ВАМИ ИЛИ ТРЕТЬИМИ ЛИЦАМИ, ЛИБО НЕСОВМЕСТИМОСТЬ ПРОГРАММНОГО ОБЕСПЕЧЕНИЯ С ЛЮБЫМИ ДРУГИМИ ПРОГРАММАМИ), ВОЗНИКШИХ НА ОСНОВЕ СОГЛАШЕНИЯ, НАРУШЕНИЯ ОБЯЗАТЕЛЬСТВ (ВКЛЮЧАЯ НЕБРЕЖНОСТЬ), НЕСЕНИЯ ОТВЕТСТВЕННОСТИ И ДРУГИХ ДЕЙСТВИЙ, ДАЖЕ ЕСЛИ КОМПАНИЯ SYNOLOGY БЫЛА ПРЕДУПРЕЖДЕНА О ВОЗМОЖНОСТИ ТАКОГО УЩЕРБА.

3.3 Ограничение ответственности. ОТВЕТСТВЕННОСТЬ КОМПАНИИ SYNOLOGY И ЕЕ ПОСТАВЩИКОВ ПО ИСПОЛЬЗОВАНИЮ ИЛИ НЕВОЗМОЖНОСТИ ИСПОЛЬЗОВАНИЯ ПРОДУКТА, ПРИЛАГАЮЩЕЙСЯ ДОКУМЕНТАЦИИ, ПРОГРАММНОГО ОБЕСПЕЧЕНИЯ ИЛИ ДРУГИХ ТОВАРОВ И УСЛУГ В СООТВЕТСТВИИ С ДАННОЙ ГАРАНТИЕЙ НЕ МОЖЕТ ПРЕВЫШАТЬ СУММУ, ФАКТИЧЕСКИ УПЛАЧЕННУЮ ЗА ПРОДУКТ, НЕЗАВИСИМО ОТ СУММЫ УБЫТКОВ, ВОЗНИКШИХ НА ОСНОВЕ СОГЛАШЕНИЯ, НАРУШЕНИЯ ОБЯЗАТЕЛЬСТВ (ВКЛЮЧАЯ НЕБРЕЖНОСТЬ), НЕСЕНИЯ ОТВЕТСТВЕННОСТИ И ДРУГИХ ДЕЙСТВИЙ. Действие указанных выше отказа от гарантий и ограничения ответственности распространяется на максимальный срок в соответствии с действующим законом. Закон в некоторых штатах/юрисдикциях не допускает исключений и ограничений ответственности. В этом случае на данный Продукт распространяются соответствующие законы, поэтому исключения и ограничения могут относиться к Клиенту не полностью.

Раздел 4. Прочее

4.1 Права собственности. Продукт, Программное обеспечение и документация, прилагаемые к Продукту, защищены правами собственности и правами интеллектуальной собственности компании Synology, ее поставщиков и лицензиатов. Synology сохраняет за собой все права и интересы на интеллектуальную собственность Продукта; права на интеллектуальную собственность на Продукт, Программное обеспечение и документацию, а также другие товары, указанные в данной Гарантии, не могут передаваться Клиенту согласно данной Гарантии. Клиент обязуется (а) соблюдать условия лицензионного соглашения Synology с конечным пользователем, прилагаемого к Программному обеспечению, приобретенному у Synology или авторизованного компанией Synology дистрибьютора либо розничного продавца; (б) не вскрывать технологии любого Продукта, его компонентов или прилагаемого Программного обеспечения, а также иным образом незаконно присваивать, избегать или нарушать права на интеллектуальную собственность Synology.

4.2 Передача прав. Согласно данной Гарантии, Клиент не может передавать права непосредственно, по закону или иным способом, без предварительного письменного согласия со стороны Synology.

4.3 Отсутствие дополнительных условий. За исключением случаев, когда это открыто разрешено данной Гарантией, ни одна из сторон не принимает и не выполняет условия или меры, противоречащие условиям данной Гарантии, установленные третьими лицами в заказах на покупку, расписке о получении, подтверждении, письме или указанные иным способом, за исключением случаев, когда обе стороны письменно договорились о подобных условиях. Кроме того, если данная Гарантия противоречит условиям другого договора, принятого сторонами в отношении Продукта, Гарантия будет иметь преимущественную силу, если в другом договоре специально не оговорены пункты, которые будут иметь преимущественную силу над Гарантией.

4.4 Применимое законодательство. Если открыто не запрещено местным законодательством, данная Гарантия регулируется законодательством штата Вашингтон, США за исключением его коллизионных норм. Конвенция ООН 1980 о договорах международной купли-продажи, а также последующие варианты, не имеют здесь юридической силы.

4.5 Разрешение споров. Любой спор, разногласие или претензия, связанные с настоящей Гарантией, Продуктом или предоставляемыми компанией Synology услугами либо другой спор, возникающий в связи со взаимоотношениями между Клиентами, проживающими в США, и компанией Synology, будет исключительно и окончательно разрешен в арбитражном суде, в соответствии с действующими правилами Американской арбитражной ассоциации, за исключением случаев, когда предусмотрено иное. Арбитражное разбирательство будет проводиться единственным арбитром и будет ограничено исключительно спором между Клиентом и компанией Synology. Арбитражное разбирательство или любая его часть не может быть объединено с любым другим арбитражным разбирательством и не может проводиться на основе группового иска. Арбитражное разбирательство должно проводиться в округе Кинг, Вашингтон, путем подачи документов, по телефону, интерактивно или при личном присутствии, в соответствии с решением арбитра по требованию сторон. Стороне, выигравшей дело в любом арбитражном разбирательстве на территории США или за пределами США, или в любом судебном разбирательстве, компенсируются все расходы и разумное вознаграждение адвокатов, включая любой арбитражный взнос, уплаченный стороной, выигравшей дело. Любое решение, принятое в результате такого арбитражного разбирательства, будет окончательным и обязательным для сторон, и решение может быть вынесено любым судом компетентной юрисдикции. Клиент понимает, что в отсутствие данного положения Клиент имел бы право

разрешать спор, разногласие или претензию в суде, включая право подачи групповых исков, и что Клиент прямо и сознательно отказывается от таких прав и соглашается разрешать любые споры путем обязательного арбитражного разбирательства, в соответствии с положениями Раздела 4.5. Для Клиентов, находящихся за пределами США, любые споры, разногласия или претензии, описанные в данном разделе, будут разрешаться посредством арбитражного разбирательства, проводимого тремя нейтральными арбитрами в соответствии с правилами Законодательства об арбитраже КНР и применимыми процедурными правилами. Местом проведения арбитражного разбирательства является г. Тайбэй, Тайвань, КНР, языком арбитражного разбирательства является английский язык, или, по соглашению обеих сторон, мандаринское наречие китайского языка. Решение арбитражного суда является окончательным и обязательным для сторон и может быть приведено в исполнение в любом суде соответствующей юрисдикции. Ни один пункт данного Раздела не запрещает и не ограничивает компанию Synology от использования судебного запрета или применения других действий на основании закона или права справедливости за нарушение или попытку нарушения данной Гарантии в соответствии с правами на интеллектуальную собственность Synology.

4.6 Вознаграждение адвокатов. Стороне, выигравшей дело в любом арбитражном разбирательстве или в любом судебном разбирательстве, компенсируются все расходы и разумное вознаграждение адвокатов, включая любой арбитражный взнос, уплаченный стороной, выигравшей дело.

4.7 Ограничения на экспорт. Вы признаете, что на Продукт распространяется экспортное законодательство США. Вы обязуетесь соблюдать все нормы международного и национального законодательства, применимого к Продукту, включая Акты Бюро контроля за экспортом США.

4.8 Ограничение недействительности. В случае, если любое положение Гарантии определяется как неисполнимое или недействительное, такое положение Гарантии, тем не менее, будет выполнено в полном объеме.

4.9 Полнота соглашения. Настоящая Гарантия представляют собой всю полноту соглашения, замещая все предварительные договоренности и соглашения между Synology и Клиентом в отношении предмета соглашения. Никакие изменения или отказы от обязательств данной Гарантии не будут действительны, если они не предоставлены в письменном виде с подписью соответствующей стороны.

Примечание. Если существуют противоречия между английской версией и версией на другом языке, преимущество имеет английская версия.